


ویزیت

برای شروع ویزیت ابتدا باید خدمت گیرنده را انتخاب کنیم که از ۲ مسیر می توانیم این کار را انجام دهیم :

- ۱ - کد ملی خدمت گیرنده را در باکس انتخاب خدمت گیرنده (بالا سمت چپ) وارد کرده و دکمه جستجو را بزنید.



- ۲- از طریق منوی "ثبت نام و سر شماری" و گزینه "فهرست خدمت گیرندگان"



پس از کلیک روی فهرست خدمت گیرندگان صفحه زیر نمایش داده می شود که در صورتی که کودک تا ۵ سال انتخاب شود ابتدا به صفحه مراقبت های نا خوشی اطفال (مانا) انتقال داده خواهید شد و اگر خدمت گیرنده بالاتر از این سن انتخاب شود مستقیماً به صفحه ویزیت منتقل خواهید شد .

فهرست خدمت گیرندگان (2763 نفر) | خدمت دهنده:

شماره ملی: [] سن از: [] تا: [] کد خانوار: [] وضعیت: [] جنسیت: [] ارائه دهنده خدمت: []

پیشرفته [] جستجو []

نام	نام خانوادگی	شماره ملی	شماره تماس	سن	جنسیت	توضیحات
[]	[]	[]	[]	15 روز	زن	نیروهای مسلح [] سوابق []
[]	[]	[]	[]	1 ماه و 5 روز	زن	تامین اجتماعی [] سوابق []

شکایت: در صفحه اول ویزیت ثبت شکایت الزامی است. با انتخاب گزینه شکایت و با تایپ کردن اولین حرف از شکایت اصلی لیست آن باز می شود (مطابق شکل زیر).

به عنوان مثال با تایپ کردن عبارت "درد شکم" موارد مشابه و مرتبط به آن نمایش داده می شود .

شکایت

CC (شکایت اصلی)

درد شکم

- R101:Pain localized to upper abdomen
- R103:Pain localized to other parts of lower abdomen
- R100:Severe abdominal pain (generalized) (with abdominal rigidity)
- R10:Abdominal and pelvic pain
- R1030:Lower abdominal pain, unspecified
- R1010:Upper abdominal pain, unspecified

ذخیره []

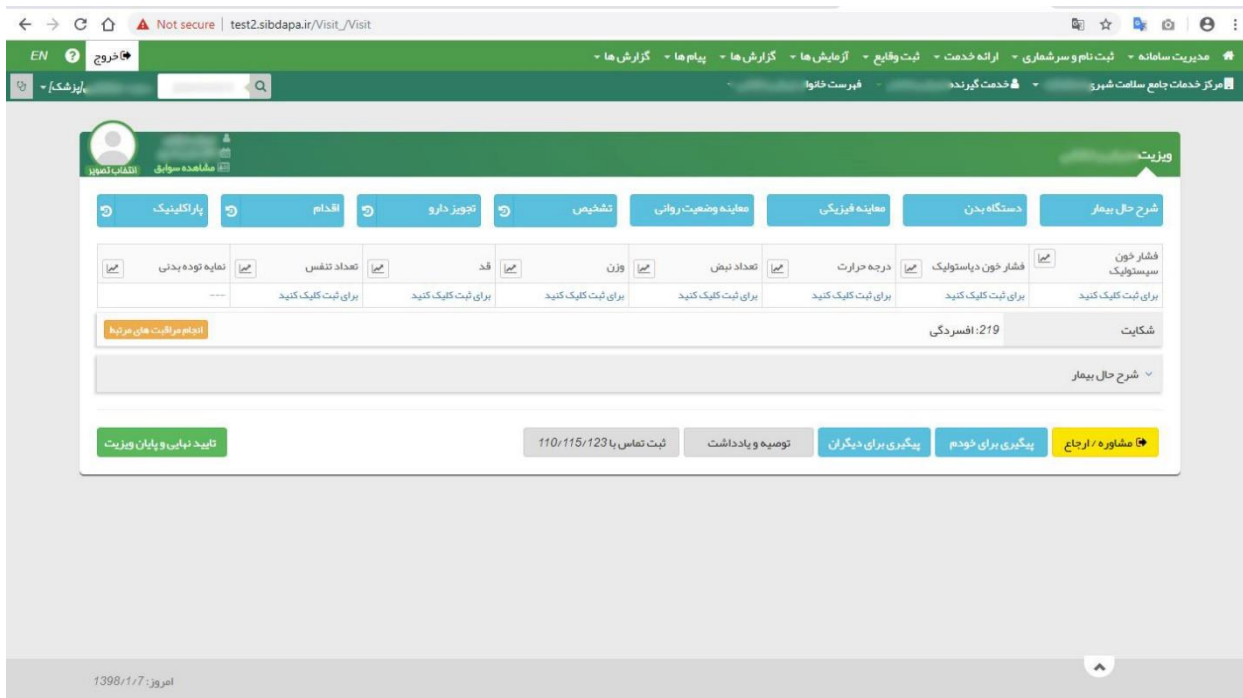
لطفاً پس از انتخاب گزینه مورد نظر روی "ذخیره" کلیک بفرمائید .



در این بخش شکایت افسردگی مربوط به حوزه سلامت روان، اعتیاد و اجتماعی انتخاب شده است.



صفحه اصلی ویزیت

در این صفحه گزینه هایی نظیر شرح حال بیمار، دستگاه بدن، معاینه فیزیکی، معاینه وضعیت روانی، معاینه وضعیت روانی، تشخیص، تجویز دارو، اقدام، پاراکلینیک و ... را مشاهده می نمائید که به توضیح آنها می پردازیم.



شرح حال بیمار: در این قسمت می توانید با کلیک بر روی گزینه شرح حال بیمار و یا با کلیک کردن روی فلش رو به پایین شرح حال اولیه بیمار  را نمایان کرد و با کلیک روی فلش رو به بالا شرح حال بیمار  را مخفی کنید.

در این بخش مواردی همچون بیماری و سوابق فردی، نتایج آزمایش، حساسیت ها، سوابق خانوادگی، داروهای مصرفی و وقایع مهم (فقط برای خدمت گیرنده زن نمایش داده می شود: بارداری، زایمان و سقط) نمایش داده

می شود که بر اساس کتاب ICD-10 می باشد و با کلیک بروی گزینه + می توان مواردی اضافه کرد و اگر موردی از قبل اضافه شده میتوان با استفاده از کلید + به صفحه سوابق رفته و ویرایش و یا حذف نمود . نکته: در صورتی که خدمت گیرنده زن انتخاب شود، در بخش شرح حال بیمار، ستون وقایع مهم (بارداری، زایمان و سقط) نمایش داده می شود که این ستون برای خدمت گیرنده مرد نمایش داده نمی شود .

شرح حال بیمار ^

<p>+ سوابق خانوادگی</p> <p>اطلاعاتی ثبت نشده است</p>	<p>+ داروهای مصرفی</p> <p>اطلاعاتی ثبت نشده است</p>	<p>+ نتایج آزمایش</p> <p>اطلاعاتی ثبت نشده است</p>	<p>+ بیماری ها و سوابق فردی</p> <p>اطلاعاتی ثبت نشده است</p>
<p>+ حساسیت ها</p> <p>اطلاعاتی ثبت نشده است</p>	<p>وقایع مهم</p> <p>اطلاعاتی ثبت نشده است</p>		

دستگاه بدن : با انتخاب گزینه دستگاه بدن پنجره زیر باز می شود و با انتخاب هر یک از آیتم ها می توان اطلاعات مربوط به دستگاه بدن خدمت گیرنده را وارد سامانه کرد و با کلیک بروی هر عنوان سوالات مربوط نمایش داده می شود به عنوان مثال در عکس زیر عنوان "پوست – Skin" انتخاب شده است که پس از علامت زدن پاسخ مورد نظر روی گزینه "ذخیره" کلیک می کنیم و موارد ثبت می شود .

دستگاه بدن

یافته های عمومی - General

Skin - پوست

ریش	<input checked="" type="radio"/> بلی <input type="radio"/> خیر
توده	<input checked="" type="radio"/> بلی <input type="radio"/> خیر
زخم	<input checked="" type="radio"/> بلی <input type="radio"/> خیر
خارش	<input checked="" type="radio"/> بلی <input type="radio"/> خیر
تغییر رنگ	<input checked="" type="radio"/> بلی <input type="radio"/> خیر
هر نوع تغییر مو و ناخن	<input checked="" type="radio"/> بلی <input type="radio"/> خیر

سر - Head

چشم - Eye

گوش - Ear

بینی و سینوسها - Nose and Sinuses

ذخیره

آیتم های مربوط به دستگاه بدن :

دستگاه بدن

یافته های عمومی - General
پوست - Skin
سر - Head
چشم - Eye
گوش - Ear
بینی و سینوسها - Nose and Sinuses
دهان و گلو - Mouth and Pharynx
گردن - Neck
پستانها - Breasts
دستگاه تنفس - Respiratory system
دستگاه قلبی - Cardiovascular system
دستگاه گوارشی - Gastrointestinal system
دستگاه ادراری - Urinary system
دستگاه تناسلی مردانه - Male Genital system
دستگاه تناسلی زنانه - Female Genital system
عروق محیطی - Peripheral Vascular system
ون - Blood - Nervous systemromascular system
سیستم اندوکراین - Endocrine system
سیستم روانی - Psychiatric system
توضیحات بررسی دستگاه های بدن

ذخیره

معاینه فیزیکی: با انتخاب گزینه معاینه فیزیکی پنجره زیر باز می شود و با انتخاب هر یک از آیتم ها می توان اطلاعات مربوط به معاینه فیزیکی خدمت گیرنده را وارد سامانه کرد و با کلیک بروی هر عنوان سوالات مربوط نمایش داده می شود به عنوان مثال در عکس زیر عنوان "بررسی عمومی - General Appearance & Development" انتخاب شده است .

معاینه فیزیکی

General Appearance and Development - بررسی عمومی

وضعیت عمومی سلامت	مثبت
تکامل جنسی	کامل
وضع ظاهری و بهداشت	خوب
بوی بد بدن و تنفس	<input checked="" type="radio"/> بلی <input type="radio"/> خیر

Skin - پوست

Head - سر

Eyes - چشم ها

Ears - گوشها

Mouth and Pharynx - دهان و حلق

Neck - گردن

آیتم های مربوط به معاینه فیزیکی :

معاینه فیزیکی

بررسی عمومی - General Appearance and Development
پوست - Skin
سر - Head
چشم ها - Eyes
گوشها - Ears
دهان و حلق - Mouth and Pharynx
گردن - Neck
پشت بیمار - Back
پستان، زیر بغل - Breast and Axilla
سیستم عضلانی - اسکلتی - Neuromuscular system
قدام قفسه سینه و ریه ها - Chest and Lungs
سیستم قلبی ، عروقی - Cardiovascular system
شکم - Abdomen
سیستم عروقی - Vascular system
نورولوژیک - Neurological examination
سیستم روانی - Psychiatric system
دستگاه تناسلی مردان - Male Genital system
دستگاه تناسلی زنان - Female Genital system

ذخیره

معاینه وضعیت روانی: با انتخاب گزینه معاینه وضعیت روانی، صفحه مربوط به ثبت وضعیت روانی فرد نمایش داده می شود. در هر بخش وضعیت فرد در کادر مربوطه ثبت می شود.

معاینه وضعیت روانی (Mental Status Examination)

<input type="text"/>	ظاهر و رفتار (Appearance and Behavior):
<input type="text"/>	وضعیت روانی حرکتی (Psychomotor activity):
<input type="text"/>	تکلم (Speech):
<input type="text"/>	خلق (Mood):
<input type="text"/>	عاطفه (Affect):
<input type="text"/>	فرم و محتوای فکر (Thought form and content):
<input type="text"/>	ادراک (Perception):
<input type="text"/>	وضعیت هشیاری و شناخت (Sensorium and Cognition):
<input type="text"/>	قضاوت (Judgement):
<input type="text"/>	بینش (Insight):

ذخیره

تشخیص: با کلیک بروی گزینه تشخیص پنجره زیر باز می شود و با شروع به تایپ کردن (فارسی یا انگلیسی) در قسمت تشخیص افتراقی موارد مشابه عنوان وارد شده نمایش داده می شود.

لطفاً پس از انتخاب گزینه مورد نظر روی "ذخیره" کلیک بفرمائید.

تشخیص

تشخیص افتراقی

شکم درد

- R10: Abdominal and pelvic pain
- R100: Severe abdominal pain (generalized) (with abdominal rigidity)
- R101: Pain localized to upper abdomen
- R1010: Upper abdominal pain, unspecified
- R1030: Lower abdominal pain, unspecified
- R103: Pain localized to other parts of lower abdomen

ذخیره

همچنین با کلیک روی گزینه می توان سوابق تشخیص ویزیت های قبلی را هم مشاهده کرد.

سوابق تشخیص ✕

تاریخ از	تا	کد ملی خدمت دهنده	تشخیص	جستجو
تاریخ از	تاریخ تا		Type Differential Diagnosis...	

ردیف	عنوان	تاریخ	مقدار	خدمت دهنده
1		1396/5/27	0	...

تجویز دارو: با کلیک بروی گزینه تجویز دارو پنجره زیر باز می شود و با شروع به تایپ کردن (فارسی یا انگلیسی) در قسمت دارو موارد مورد نظر نمایش داده می شود .

تجویز دارو ✕

انتخاب از نمونه ...

دارو

توضیحات

پس از انتخاب دارو و مقدار مصرفی باید روی گزینه "ذخیره" کلیک شود .


تجویز دارو ✕


دارو


توضیحات

R

✕ CETIRIZINE Capsule 5mg N=10	هر 3 روز 1 عدد میل کنید
✕ DIMENHYDRINATE Tablet 50mg N=5	هر 12 ساعت 1 عدد میل کنید

ذخیره کردن نسخه بعنوان نمونه : پس از تکمیل نسخه در صورتی که مایل هستید می توانید نسخه را به عنوان نمونه ذخیره کنید تا در ویزیت بعدی نسخه راحت تر قابل دسترسی باشد. این اقدام از طریق کلیک کردن روی  در قسمت نسخه تجویز شده و پس از آن انتخاب عنوان برای آن انجام می شود .

همچنین برای چاپ نسخه می توان روی  کلیک کرد .

R	نسخه ✕ 
TRIENTINE HYDROCHLORIDE oral Capsule 300mg N=1	هر 8 ساعت 5 ml میل کنید
PAROMOMYCIN Syrup 125mg/5ml N=1	هر 8 ساعت 10 ml میل کنید


انتخاب از روی نمونه : نسخی که به عنوان نمونه ذخیره می شود در این قسمت قابل انتخاب می باشد و در صورت نیاز ویرایش هم صورت می پذیرد .


تجویز دارو

انتخاب از نمونه ...

دارو

توضیحات

 ثبت دارو

همچنین با کلیک روی گزینه  می توان سوابق داروهای تجویز شده ویزیت های قبلی را هم مشاهده کرد.

تجویز دارو

تاریخ از: تاریخ تا: کد ملی خدمت دهنده: دارو: نوع دارو:


 جستجو

ردیف	عنوان	تاریخ	مقدار	خدمت دهنده
1	CETIRIZINE Capsule 5mg N=10	1396/5/27	0	
2	DIMENHYDRINATE Tablet 50mg N=5	1396/5/27	0	

اقدام: با کلیک بروی گزینه اقدام پنجره زیر باز می شود و با شروع به تایپ کردن (فارسی یا انگلیسی) در قسمت اقدام موارد مورد نظر نمایش داده می شود و پس از انتخاب باید روی گزینه "ذخیره" کلیک شود.

اقدام

پاپ
پالپوتومی / درمان پاپ زنده
نمونه برداری اندومتر یا بدون نمونه برداری اندوسرویکال (پاپ اسمیر)

همچنین با کلیک روی گزینه  می توان سوابق اقدام ویزیت های قبلی را هم مشاهده کرد.

اقدام				
تاریخ از	تا	کد ملی خدمت دهنده	اقدامات	جستجو
تاریخ از	تاریخ تا			
ردیف	عنوان	تاریخ	مقدار	خدمت دهنده
1	نمونه برداری اندومتر یا بدون نمونه برداری اندوسرویکال (پاپ اسمیر)	1396/5/27	0	ویزیت پزشک

پاراکلینیک: با کلیک بروی گزینه پاراکلینیک دو گزینه در خواست آزمایش و درخواست رادیولوژی نمایش داده می شود که با کلیک روی هر کدام پنجره مورد نظر باز می شود.



درخواست آزمایش:

با شروع به تایپ کردن (فقط انگلیسی) موارد، آیتم مورد نظر را با کلیک روی گزینه "ثبت" میتوانید انتخاب کنید همچنین در این قسمت همانند تجویز می توانید آزمایش دیگری را هم انتخاب کنید. اگر آزمایش می بایست بصورت اورژانسی انجام شود چک باکس "اورژانس" تیک زده شود.

آزمایش

تاریخ 1396/05/26 اورژانس

آزمایش CBC - Diff Count

توضیحات

ثبت

رادپولوژی :

با شروع به تایپ کردن (فارسی یا انگلیسی) موارد ، آیتم مورد نظر را با کلیک روی گزینه "ثبت" میتوانید انتخاب کنید همچنین در این قسمت همانند تجویز می توانید رادپولوژی دیگری را هم انتخاب کنید .
 اگر رادپولوژی می بایست بصورت اورژانسی انجام شود چک باکس "اورژانس" تیک زده شود .


رادپولوژی

تاریخ 1396/05/27 اورژانس

رادپولوژی

قفسه سینه

سونوگرافی قفسه سینه

همچنین با کلیک روی گزینه  می توان سوابق آزمایش و رادپولوژی ویزیت های قبلی را هم مشاهده کرد.




سوابق آزمایش

تاریخ از: تا: تاریخ تا

کد ملی خدمت دهنده: آزمایش:

ردیف	عنوان	تاریخ	مقدار	خدمت دهنده
1	(Fasting Blood Sugar (FBS	1396/5/27	0	

ذخیره کردن آزمایش و رادپولوژی به عنوان نمونه : با کلیک روی  می توان آزمایش و رادپولوژی را به عنوان نمونه ذخیره کرد تا در صورت لزوم در موارد بعدی آسانتر در دسترس قرار گیرد . همانند تجویز دارو .

آزمایش

انتخاب از نمونه

تاریخ 1396/05/27 اورژانس

آزمایش

نام آزمایش را وارد کنید...

توضیحات

آزمایش 

رادپولوژی 

انجام مراقبت‌های مرتبط:

در صورتی که در بخش شکایت اصلی، شکایت مربوط به حوزه سلامت روان، اعتیاد و اجتماعی را وارد کرده و دکمه تایید را انتخاب کنید، گزینه انجام مراقبت‌های مرتبط در صفحه اصلی ویزیت نمایش داده می‌شود. در این آموزش شکایت افسردگی انتخاب شده است.

با انتخاب گزینه انجام مراقبت‌های مرتبط، **مراقبت‌های مربوط به شکایت ثبت شده** (شامل شرح حال روانپزشکی و مراقبت دوره‌ای روانپزشکی) نمایش داده می‌شوند.

The screenshot shows the 'ویزیت' (Visit) page. At the top, there are navigation tabs: 'شرح حال بیمار', 'دستگاه بدن', 'معاینه فیزیکی', 'معاینه وضعیت روانی', 'تشخیص', 'تجویز دارو', 'اقدام', and 'پاراگنیک'. Below these is a table of vital signs and symptoms. The 'شکایت' (Complaint) field is filled with '219: افسردگی'. A red box highlights the 'انجام مراقبت‌های مرتبط' (Perform related visits) button. At the bottom, there are buttons for 'مشاوره / ارجاع', 'پیگیری برای خودم', 'پیگیری برای دیگران', 'توصیه و یادداشت', and 'ثبت تماس با 110/115/123'. A date 'امروز: 1398/11/7' is shown at the bottom left.

The screenshot shows the same 'ویزیت' page, but with a modal dialog box open. The dialog box has a title 'در صورت تمایل مراقبت‌های منظر 219: افسردگی را انجام دهید.' and two radio button options: 'مراقبت دوره‌ای پزشک (شرح حال روانپزشکی)' and 'ویزیت اول پزشک (شرح حال روانپزشکی)'. The second option is selected and highlighted with a red box. The background page is dimmed.

با انتخاب خدمت ویزیت اول پزشک (شرح حال روانپزشکی) مراقبت مربوطه نمایش داده می شود و باید به طور کامل تکمیل گردد.

The screenshot shows a web interface for a patient visit. At the top, there is a navigation bar with options like 'مدیریت سامانه', 'ثبت نام و سرشماری', 'ارائه خدمت', 'ثبت وقایع', 'آزمایش ها', 'گزارش ها', 'پیام ها', and 'گزارش ها'. Below this is a search bar and a user profile section. The main content area contains a form with several tabs: 'شرح حال بیمار', 'دستگاه بدن', 'معاینه آمیزیکی', 'معاینه وضعیت روانی', 'تشخیص', 'تجویز دارو', 'اقدام', and 'پاراکلینیک'. The 'شرح حال بیمار' tab is active, showing a table with columns for 'شرح حال بیمار', 'فشار خون', 'فشار خون دیاستولیک', 'درجه حرارت', 'تعداد نبض', 'وزن', 'قد', 'تعداد تنفس', and 'نمایه توده بدنی'. Each column has a 'برای ثبت کلیک کنید' (Click to register) button. Below the table, there is a 'شکایت' (Complaint) field with the text '219: افسردگی'. At the bottom of the form, there are buttons for 'مشاوره / ارجاع', 'پیگیری برای خودم', 'پیگیری برای دیگران', 'توصیه و یادداشت', and 'ثبت تماس با 110/115/123'. A green button labeled 'تکمیل نهایی و پایان ویزیت' (Finalize and end visit) is highlighted with a red box.

The screenshot shows the 'شرح حال روانپزشکی' (Psychiatric History) form. The title is 'ویزیت اول پزشک (شرح حال روانپزشکی)'. Below the title, there is a section for 'سابقه تکمیلی اختلالات روان پزشکی' (Additional history of psychiatric disorders). The text asks: 'طبق راهنما مراجعه کننده کدام یک از تظاهرات رنج زیر را دارد؟' (According to the guide, which of the following manifestations does the patient have?). A list of symptoms follows, each with a checkbox: 'افسردگی', 'اختلال اضطرابی', 'اختلال سایکوز / دو قطبی', 'صرع', 'دمانس', 'آسیب به خود / خودکشی', 'اختلال مصرف دخانیات، الکل و مواد', 'اورژانس پرخاشگری', 'سایر اختلالات روانپزشکی', 'همسر آزاری', 'کودک آزاری', 'کودک شاهد خشونت', and 'هیچکدام'. The 'هیچکدام' checkbox is checked. Below the list, there is a question: 'آیا تا کنون به خاطر مشکلات اعصاب و روان / روانپزشکی تحت درمان بوده است؟' (Have you ever been treated for mental health issues / psychiatric problems?). There are radio buttons for 'بله' (Yes) and 'خیر' (No), with 'بله' selected.

در هر بخش مراقبت، مانند قسمت ثبت سابقه، تشخیص و اقدام پزشک، با انتخاب پاسخ ها، گزینه های مرتبط با آنها همچون ثبت سابقه بیماری، دارو، تشخیص و ثبت بیماری، معاینات فیزیکی و روانی و درخواست آزمایش نمایش داده می شود که در همین صفحه امکان ثبت آنها وجود دارد. در ادامه چند نمونه از انجام آنها را می توانید مشاهده کنید.

ثبت سابقه

سابقه مصرف داروي اعصاب / روانپزشکي دارد؟ بله خیر ثبت داروي مصرفي

آيا سابقه بيماري جسمي وجود دارد؟ بله خیر بيماري ها و سوابق فزدي

آيا يافته غير طبيعي در معاینه فیزیکی وجود دارد؟ بله خیر معاینه فیزیکی

آيا يافته غير طبيعي در معاینه وضعیت رواني وجود دارد؟ بله خیر معاینه وضعیت رواني

تشخيص

آيا بيماري براي فرد تشخیص داده شده است؟ بله خیر بيماري ها و سوابق فزدي

اقدام پزشک

آيا دارو تجویز مي کنید؟ بله خیر تجویز دارو

ارجاع بيمار به کارشناس سلامت روان بله خیر

آيا درخواست آزمایش هاي پاراکلينيکی دارید؟ بله خیر درخواست آزمایش

آيا ارجاع اورژانس يا ارجاع به دليل مشکلات اجتماعي صورت مي گيرد؟ بله خیر

ارجاع فوري به روانشناس براي پيگيري موارد اورژانس بله خیر

با کلیک در قسمت نام داروی مصرفی، ابتدا داروهای مرتبط با حوزه سلامت روان، اجتماعی و اعتیاد نمایش داده می شوند، همچنین با تایپ بخشی از نام دارو می توانید داروی مورد نظر را انتخاب کنید.

داروهای مصرفی

ثبت دارو جدید

تاریخ شروع استفاده

توضیحات

داروی مصرفی

نام دارو را وارد کنید...

- CETIRIZINE 10mg Capsule
- DIMENHYDRINATE 50mg Tablet
- آمیکاسین

ذخیره

داروهای مصرفی

ثبت دارو جدید

تاریخ شروع استفاده

توضیحات

ذخیره

ردیف	نام	شماره ملی	دارو	ثبت کننده	تاریخ پایان مصرف	تاریخ ثبت	تاریخ شروع مصرف
1			DIMENHYDRINATE 50mg Tablet				

مدیریت سامانه | ثبت نام و سرشماری | ارائه خدمت | ثبت وقایع | آزمایش ها | گزارش ها | پیام ها | گزارش ها | خروج | EN

مرکز خدمات جامع سلامت شهری | خدمت گیرنده | فهرست خانوار

ثبت سابقه

سابقه مصرف داروی اعصاب / روانپزشکی دارد؟ بلی خیر **ثبت داروی همسری**

آیا سابقه بیماری جسمی وجود دارد؟ بلی خیر **بیماری ها و سوابق فردی**

آیا یافته غیر طبیعی در معاینه فیزیکی وجود دارد؟ بلی خیر **معاینه فیزیکی**

آیا یافته غیر طبیعی در معاینه وضعیت روانی وجود دارد؟ بلی خیر **معاینه وضعیت روانی**

تشخیص

آیا بیماری برای فرد تشخیص داده شده است؟ بلی خیر **بیماری ها و سوابق فردی**

اقدام پزشک

آیا دارو تجویز می کنید؟ بلی خیر **تجویز دارو**

ارجاع بیمار به کارشناس سلامت روان بلی خیر

آیا درخواست آزمایش های پاراکلینیکی دارید؟ بلی خیر **درخواست آزمایش**

آیا ارجاع اورژانس یا ارجاع به دلیل مشکلات اجتماعی صورت می گیرد؟ بلی خیر

ارجاع فوری به روانشناس برای پیگیری موارد اورژانس بلی خیر

با کلیک در قسمت بیماری، ابتدا بیماری های مرتبط با حوزه سلامت روان، اجتماعی و اعتیاد نمایش داده می شوند.

بیماری ها و سوابق فردی

ثبت بیماری جدید

فقط علاقه مندی ها

تاریخ شروع بیماری

تاریخ شروع بیماری

بیمار در حال حاضر مبتلا می باشد

بیماری

Select or type to search icd...

- C148: Primary malignant neoplasm of two or more contiguous sites of lip, oral cavity and pharynx
- D49: Neoplasms of unspecified behavior
- S17: Crushing injury of neck
- S19: Other specified and unspecified injuries of neck
- T80: Complications following infusion, transfusion and therapeutic injection
- T88: Other complications of surgical and medical care, not elsewhere classified

ذخیره

بیماری ها و سوابق فردی

ثبت بیماری جدید

بیماری فقط علاقه مندی ها

تاریخ شروع بیماری

تاریخ شروع بیماری

بیمار در حال حاضر مبتلا می باشد

توضیحات

ذخیره

ردیف	شماره ملی	نام	بیماری	تاریخ ثبت	تاریخ شروع بیماری از	تاریخ پایان بیماری	ثبت کننده
1			Neoplasms of unspecified behavior				

مدیریت سامانه - ثبت نام و سرشماری - ارائه خدمت - ثبت وقایع - آزمایش ها - گزارش ها - پیام ها - گزارش ها - EN خروج

مرکز خدمات جامع سلامت شهری - خدمت گیرنده - فرست خاتون

ثبت سابقه

سابقه مصرف داروی اعصاب / روانپزشکی دارد؟ بلی خیر

آیا سابقه بیماری جسمی وجود دارد؟ بلی خیر

آیا یافته غیر طبیعی در معاینه فیزیکی وجود دارد؟ بلی خیر

آیا یافته غیر طبیعی در معاینه وضعیت روانی وجود دارد؟ بلی خیر

تشخیص

آیا بیماری برای فرد تشخیص داده شده است؟ بلی خیر

اقدام پزشک

آیا دارو تجویز می کنید؟ بلی خیر

ارجاع بیمار به کارشناس سلامت روان بلی خیر

آیا درخواست آزمایش های پاراکلینیک دارید؟ بلی خیر

آیا ارجاع اورژانس یا ارجاع به دلیل مشکلات اجتماعی صورت می گیرد؟ بلی خیر

ارجاع فوری به روانشناس برای پیگیری موارد اورژانس بلی خیر

مدیریت سامانه - ثبت نام و سرشماری - ارائه خدمت - ثبت وقایع - آزمایش ها - گزارش ها - پیام ها - گزارش ها - مرکز خدمات جامع سلامت شهری

معاينه وضعيت رواني

معاينه وضعيت رواني (Mental Status Examination)

ظاهر و رفتار (Appearance and Behavior):	
وضعيت رواني حركتي (Psychomotor):	
تنگني (Speech):	لگنت زبان
حلقه (Mood):	
آفکت (Affect):	
فرم و محتوای فکر (Thought form and content):	
ادراک (Perception):	

ذخیره

آیا ارجاع اورژانس یا ارجاع به دلیل مشکلات اجتماعی صورت می گیرد؟ بلی خیر

ارجاع فوری به روانشناس برای پیگیری موارد اورژانس بلی خیر

تماس با پلیس 110 بلی خیر

تماس با اورژانس اجتماعی 123 بلی خیر

115 بلی خیر

مدیریت سامانه - ثبت نام و سرشماری - ارائه خدمت - ثبت وقایع - آزمایش ها - گزارش ها - پیام ها - گزارش ها - مرکز خدمات جامع سلامت شهری

فرست خنوار

خدمت گرفته

ثبت سابقه

سابقه مصرف داروی اعصاب / روانپزشکی دارد؟ بلی خیر (ثبت داروی مصرفی)

آیا سابقه بیماری جسمی وجود دارد؟ بلی خیر (بیماری ها و سوایق فرز)

آیا یافته غیر طبیعی در معاینه فیزیکی وجود دارد؟ بلی خیر (مطریه فیزیکی)

آیا یافته غیر طبیعی در معاینه وضعیت روانی وجود دارد؟ بلی خیر (معاينه وضعيت رواني)

تشخیص

آیا بیماری برای فرد تشخیص داده شده است؟ بلی خیر (بیماری ها و سوایق فرز)

اقدام پزشک

آیا دارو تجویز می کنید؟ بلی خیر (تجویز دارو)

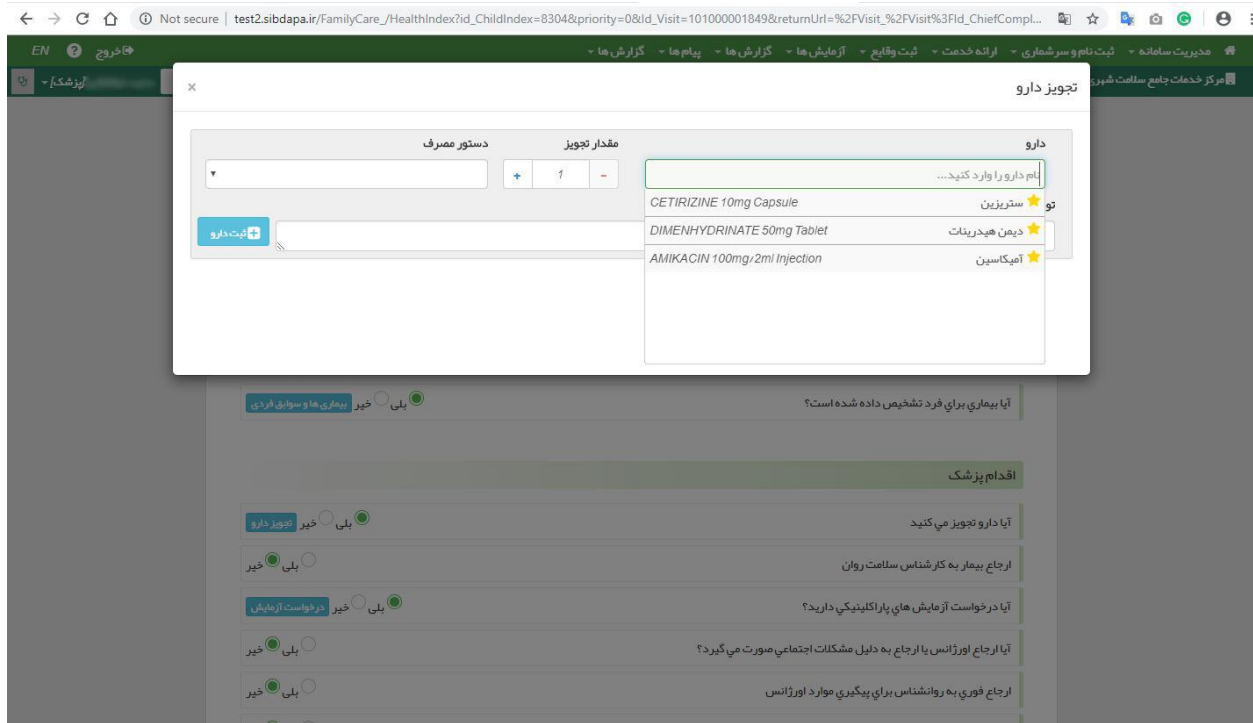
ارجاع بیمار به کارشناس سلامت روان بلی خیر

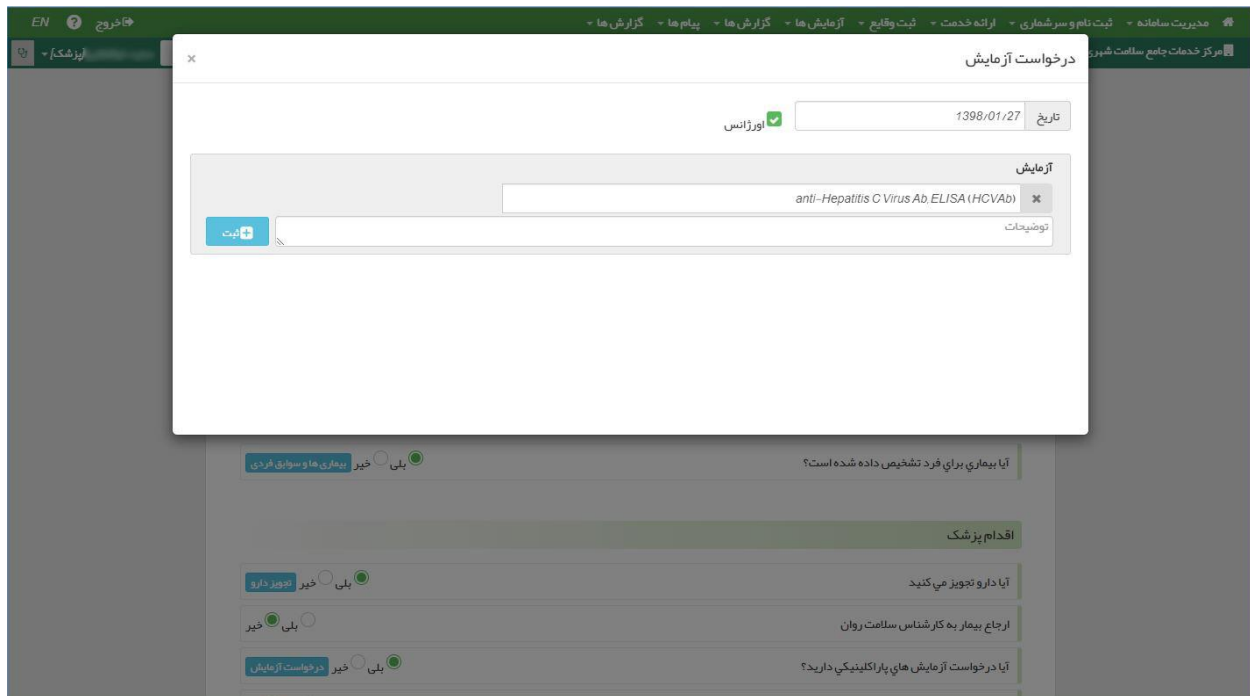
آیا درخواست آزمایش های پاراکلینیکی دارید؟ بلی خیر (درخواست آزمایش)

آیا ارجاع اورژانس یا ارجاع به دلیل مشکلات اجتماعی صورت می گیرد؟ بلی خیر

ارجاع فوری به روانشناس برای پیگیری موارد اورژانس بلی خیر

با کلیک در قسمت نام دارو، ابتدا داروهای مرتبط با حوزه سلامت روان، اجتماعی و اعتیاد نمایش داده می شوند.





درخواست آزمایش

تاریخ: 1398/01/27 اورژانس

آزمایش: anti-Hepatitis C Virus Ab, ELISA (HCVAb)

توضیحات:

آیا بیماری برای فرد تشخیص داده شده است؟ بله خیر

آیا دارو تجویز می‌کنید؟ بله خیر

ارجاع بیمار به کارشناس سلامت روان بله خیر

آیا درخواست آزمایش‌های پاراکلینیکی دارید؟ بله خیر

اقدام پزشک

پس از انجام مراقبت روی دکمه بعدی کلیک کنید و مراقبت را تایید کنید.



ارجاع به بیمارستان بله خیر

ارجاع بیمار به روان‌پزشک، متخصص بله خیر

تعیین تکلیف ویزیت بعدی:

به بیمار وقت داده شود

بیمار تمایل به ادامه درمان ندارد

فقط نیاز به تعیین وقت بعدی نیست

پیگیری

موارد پیگیری:

برای بورز، ماما، مراقب سلامت جهت مراقبت و پیگیری

برای کارشناس سلامت روان جهت پیگیری موارد اورژانس

هیچکدام

بعدی

همانطور که قابل مشاهده است، اطلاعات ثبت شده در خدمت، مانند معاینه وضعیت روانی، دارو و درخواست آزمایش، در صفحه ویزیت قابل مشاهده است و در پرونده فرد ثبت می شود.

توصیه و یادداشت: با کلیک روی این گزینه پنجره‌ی زیر باز می شود و پزشک می تواند برای خود یا برای سایر همکاران یادداشتی اضافه کند و برای آن تاریخ پایان نمایش (به دلخواه) اضافه و سپس روی گزینه "ثبت" کلیک کند.

ثبت تماس با ۱۱۰/۱۱۵/۱۲۳: در صورت نیاز تماس با فوریت‌ها، از این بخش می‌توانید تماس خود را در سامانه به همراه توضیحات آن ثبت نمایید.

ویزیت

شرح حال بیمار

دستگاه بدن

معیاره فیزیکی

معیاره وضعیت روانی

تشخیص

تجویز دارو

اقدام

پاراکلینیک

فشار خون	فشار خون دیاستولیک	درجه حرارت	تعداد نبض	وزن	قد	تعداد تنفس	نمایه توده بدنی
برای ثبت کلیک کنید	برای ثبت کلیک کنید	برای ثبت کلیک کنید	برای ثبت کلیک کنید	برای ثبت کلیک کنید	برای ثبت کلیک کنید	برای ثبت کلیک کنید	---

شکایت: 219 افسردگی

شرح حال بیمار

مشاوره / ارجاع

پگیری برای خودم

پگیری برای دیگران

توصیه و یادداشت

ثبت تماس با 110/115/123

تایید نهایی و پایان ویزیت

ثبت تماس با 110/115/123

تاریخ تماس: 1398/02/07

تماس با: پلیس 110 اورژانس 123

شرح تماس: با اورژانس 123 تماس گرفته شد و مراتب گزارش داده شدند.

تایید نهایی و پایان ویزیت

مشاوره / ارجاع

پگیری برای خودم

پگیری برای دیگران

توصیه و یادداشت

ثبت تماس با 110/115/123

همچنین در قسمت بعدی ویزیت مواردی همچون: فشار خون سیستولیک، فشار خون دیاستولیک، وزن، قد، درجه حرارت، تعداد نبض و تعداد تنفس را به صورت نمودار خطی مشاهده نمود در صورتی که موارد تا کنون وارد نشده باشند با کلیک بروی گزینه "برای ثبت کلیک کنید" پنجره ثبت آیتم مورد نظر باز شده و میتوان مقدار آن را اضافه نمود.

فشار خون سیستولیک	فشار خون دیاستولیک	درجه حرارت	تعداد نبض	وزن	قد	تعداد تنفس
برای ثبت کلیک کنید	برای ثبت کلیک کنید	برای ثبت کلیک کنید	برای ثبت کلیک کنید	برای ثبت کلیک کنید	برای ثبت کلیک کنید	برای ثبت کلیک کنید

به طور مثال برای ثبت فشار خون سیستولیک روی "برای ثبت کلیک کنید" کلیک میکنیم و پنجره زیر نمایش

داده می شود: **فشار خون سیستولیک**

mm/Hg

ذخیره

فشار خون دیاستولیک:

فشار خون دیاستولیک

mm/Hg

ذخیره

درجه حرارت: **درجه حرارت**

درجه سانتیگراد

ذخیره

تعداد نبض :

x تعداد نبض

در دقیقه

ذخیره

وزن :

x وزن

کیلوگرم

ذخیره

قد :

x قد

سانتی متر

ذخیره

تعداد تنفس :

x تعداد تنفس

در دقیقه

ذخیره

بیماری ها و سوابق فردی :

از طریق این منو می توان بیماری خدمت گیرنده را ثبت کرد و یا سابقه بیماری های گذشته را مشاهده کرد و در صورت لزوم حذف یا ویرایش کرد .

ثبت بیماری جدید

بیماری

تاریخ شروع بیماری

1396/05/26

بیمار در حال حاضر مبتلا می باشد

تالسمی

- D56:Thalassemia
- D561:Thalassemia major
- D563:Thalassemia minor
- D563:Thalassemia trait NOS
- D561:Thalassemia intermedia
- D569:Thalassemia unspecified
- D568:Thalassemia with other hemoglobinopathy
- D561:Beta thalassemia
- D560:Alpha thalassemia
- D568: Mixed thalassemia
- D568:Other thalassemias
- D569:Dominant thalassemia

نتایج آزمایش: نتایج آزمایش ها در این قسمت قابل ثبت می باشد و قابلیت حذف و ویرایش هم نیز دارد .

آزمایش

(Fasting Blood Sugar (FBS

تاریخ

1396/05/27

ساعت

12 20

Fasting Blood Sugar (FBS)

Fasting Blood Sugar (FBS) 99 mg/dl

توضیحات

ذخیره

داروهای مصرفی: در این بخش داروهای مصرفی خدمت گیرنده ثبت می شود و قابلیت حذف و ویرایش هم نیز دارد.

ثبت دارو مصرفی جدید

نام داروی مصرفی

CETIRIZINE ستریزین ✕

تاریخ شروع استفاده

1396/05/26

مصرف دارو تا اطلاع بعدی ادامه دارد

توضیحات

ذخیره

ردیف	نام	کد ملی	تاریخ ثبت	تاریخ شروع مصرف	تاریخ پایان مصرف	دارو	ثبت کننده
1			1396/05/27	1396/05/26		پیروکسیکام	حذف ویرایش جزئیات

وقایع مهم (فقط برای خدمت گیرنده زن): مواردی که در منوی ثبت وقایع ذخیره شده باشد در این قسمت قابل مشاهده خواهد بود.

وقایع مهم

بارداری تاریخ 1396/05/01 LMP

سوابق خانوادگی: در این بخش می توان سوابق خانوادگی خدمت گیرنده را وارد کرد و دارای قابلیت ویرایش و حذف می باشد.

ثبت سابقه خانوادگی جدید

ICD

Z832:Family history of diseases of the blood and blood-forming organs and certain disorders involving the immune mechanism

نام	نسبت در خانواده	تاریخ شروع بیماری
علی حسینی	پدر	1396/05/01
توضیحات		
<input type="text"/>		
<input type="button" value="ذخیره"/>		

ردیف	شماره پیگیری	کد ملی	نام	نسبت عضو خانواده	ICD	تاریخ ثبت	تاریخ شروع بیماری	ثبت کننده
1	1000010017			پدر (علی حسینی)	Family history of diabetes mellitus	1396/05/27	1396/05/01	<input type="button" value="حذف"/> <input type="button" value="ویرایش"/> <input type="button" value="جزئیات"/>

حساسیت ها: در این بخش همچنین می توان حساسیت های خدمت گیرنده را ثبت کرد و دارای قابلیت ویرایش و حذف می باشد .

ثبت حساسیت جدید

تاریخ	حساسیت
1396/05/02	غبار (Dust mites)
توضیحات	
<input type="text"/>	
<input type="button" value="ذخیره"/>	

ردیف	نام	کد ملی	تاریخ ثبت	تاریخ شروع حساسیت	حساسیت	ثبت کننده
1			1396/05/27	1396/05/01	گرده گیاهان (Pollen)	<input type="button" value="حذف"/> <input type="button" value="ویرایش"/> <input type="button" value="جزئیات"/>

[پیگیری برای دیگران](#)[پیگیری برای خودم](#)[مشاوره / ارجاع](#)

قسمت پایانی ویزیت: در قسمت انتهای منوی ویزیت مواردی

مانند وجود دارد که در صورت لزوم می توان از آنها استفاده نمود که برای مشاهده فهرستی پیگیری ها باید از منوی ارائه خدمت – فهرست پیگیری ها اقدام شود .

ارجاع / مشاوره: در این بخش می توان پرونده خدمت گیرنده را جهت مشاوره و یا ارجاع به هم سطح و یا سطوح بالا تر ارسال کرد .

مرکز بهداشت و درمان مرکز خدمات جامع سلامت شهری

ارجاع به ...

نقش

پزشک

توضیحات

لطفاً مشاوره دهید .

انصراف

ارجاع

پیگیری برای خودم: در این قسمت می توان با مشخص کردن علت و تاریخ پیگیری برای خودمان پیگیری ثبت کنیم . این پیگیری از منوی ارائه خدمت / فهرست پیگیری ها قابل دسترسی می باشد.

پیگیری برای خودم

تاریخ پیگیری 1396/05/31

علت پیگیری

پیگیری مراجعه به متخصص یا بیمارستان

توضیحات

ذخیره

پیگیری برای دیگران: در این بخش می توان برای کادر بهداشتی و یک کاربر خاص پیگیری اضافه کرد تا به طور مثال خدمت گیرنده داروهای خود را مصرف نماید و یا به مراکز تخصصی مراجعه کند .

x

پیگیری برای دیگران

تاریخ پیگیری 1396/05/31

علت پیگیری

پیگیری مصرف داروها

شبکه

نقش

مراقب سلامت

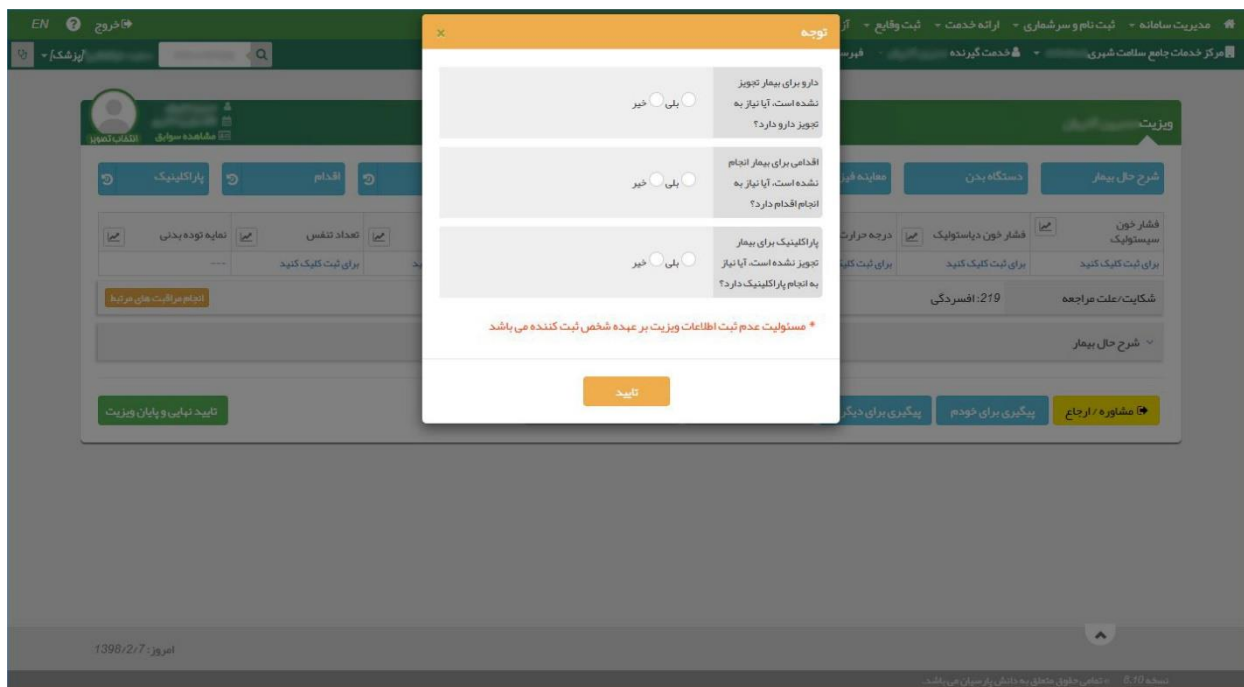
کاربر

توضیحات

لطفاً پیگیری شود دارو ها مصرف شود.

ذخیره

برای پایان پذیرفتن ویزیت و ثبت بازخورد (در صورت لزوم) حتماً روی گزینه **تایید نهایی و پایان ویزیت** کلیک کنید. اگر در ویزیت انجام شده برای خدمت گیرنده دارو، اقدام یا پاراکلینیک ثبت نشده باشد، با پیام نمایش داده شده در عکس زیر مواجه می شود. اگر نیازی به ثبت این موارد نیست گزینه های خیر را انتخاب کنید. با انتخاب گزینه بله، ویزیت تایید نهایی نمی شود و شما می توانید موارد مورد نظر خود را در ویزیت ثبت کرده و در انتها ویزیت را تایید نهایی کنید.



نکته: در ثبت ویزیت نهایت دقت خود را به کار ببرید، زیرا پس از تایید نهایی، ویزیت قابل ویرایش یا حذف کردن نیست!